

【動物医療センターへの入構方法】



1.
正門の西側に
100m程進ん
だ所に、**第2駐
車場**の入り口が
ございます。




2.
停車位置に車を止め、守衛室（灰色
のプレハブ）で**ピンクのサービス券**
を受け取って下さい。



3.
道の**青い部分の指示**に従って、坂を
下り、左折します。




4.
第1ゲートで白い駐車券を取ってください。守衛室で受け取った**ピンクのサービス券**とあわせて、2枚の券をお持ちになって、駐車場に入場して下さい。入場後、すぐに右折して下さい。




5.
道の**青い部分の指示**に従って、奥へ直進して下さい。



6.
道の**青い部分の指示**に従って、左折し、更に奥へお進みください。



7.
左折した後、更に奥へ進んでいただくと、第2ゲートが見えますので、そちらにお進みください。



8.
第2ゲートで、**ピンクのサービス券**を挿入口に挿入して頂くと、ゲートが開きます。ピンクのサービス券が戻ってきますので、ピンクのサービス券と白い駐車券の2枚をお持ちになって、構内にお入り下さい。

挿入口にサービス券を挿入して下さい。



9.
「止まれ」の部分で、左折して下さい。



10.
200m程、直進して下さい。



11.
道なりに進んでいただくと、三叉路がございます。道の**青い部分の指示**に従って、「動物医療センター」の看板がある道へお進みください。



12.
100m程、直進して頂き、道なりに右の方向へ進んでいただくと、動物医療センターの建物がございます。

お帰りの際は、第2ゲートは自動で開きます。第1ゲートでは白い駐車券を入れていただいた後、**ピンクのサービス券**を入れて頂くと、ゲートが開きます。

お手間をおかけし誠に申し訳ございません。道が狭くなっておりますので、お気をつけてお越し下さい。